



Ministerio  
del Interior

# **DÍA INTERNACIONAL DE LA LUCHA CONTRA TODAS LAS FORMAS DE VIOLENCIA HACIA LA MUJER**

**25 DE NOVIEMBRE DE 2020**

# DENUNCIAS POR VIOLENCIA DOMÉSTICA Y ASOCIADOS



**TODO EL PAÍS**

# DENUNCIAS POR VIOLENCIA DOMÉSTICA Y ASOCIADOS (\*)

ENERO A OCTUBRE  
TODO EL PAÍS



2017  
32.454

(\*) Los delitos asociados son aquellas situaciones que se enmarcan en un contexto de violencia doméstica bajo otras figuras delictivas, como por ejemplo, Amenazas, Lesiones, entre otros.

# DENUNCIAS POR VIOLENCIA DOMÉSTICA Y ASOCIADOS (\*)

ENERO A OCTUBRE  
TODO EL PAÍS



2017  
32.454



2018  
32.775

(\*) Los delitos asociados son aquellas situaciones que se enmarcan en un contexto de violencia doméstica bajo otras figuras delictivas, como por ejemplo, Amenazas, Lesiones, entre otros.



# DENUNCIAS POR VIOLENCIA DOMÉSTICA Y ASOCIADOS (\*)


ENERO A OCTUBRE  
TODO EL PAÍS



2017  
32.454



2018  
32.775



2019  
32.824

(\*) Los delitos asociados son aquellas situaciones que se enmarcan en un contexto de violencia doméstica bajo otras figuras delictivas, como por ejemplo, Amenazas, Lesiones, entre otros.

# DENUNCIAS POR VIOLENCIA DOMÉSTICA Y ASOCIADOS (\*)

ENERO A OCTUBRE  
TODO EL PAÍS



2017  
32.454



2018  
32.775



2019  
32.824



2020  
33.004

(\*) Los delitos asociados son aquellas situaciones que se enmarcan en un contexto de violencia doméstica bajo otras figuras delictivas, como por ejemplo, Amenazas, Lesiones, entre otros.

**DENUNCIAS POR VIOLENCIA  
DOMÉSTICA Y ASOCIADOS**  
MUESTRA ALEATORIA



**TODO EL PAÍS**

# DENUNCIAS POR VIOLENCIA DOMÉSTICA Y ASOCIADOS

POR TIPO DE CONFLICTO

ENERO A OCTUBRE 2020

TODO EL PAÍS



# 100%

# DENUNCIAS POR VIOLENCIA DOMÉSTICA Y ASOCIADOS

## POR TIPO DE CONFLICTO

ENERO A OCTUBRE 2020  
TODO EL PAÍS



100%

**38.6%** FAMILIARES  
SANGUÍNEOS Y POLÍTICOS

# DENUNCIAS POR VIOLENCIA DOMÉSTICA Y ASOCIADOS

## POR TIPO DE CONFLICTO

ENERO A OCTUBRE 2020  
TODO EL PAÍS



100%

38.6% FAMILIARES  
SANGUÍNEOS Y POLÍTICOS

61.1% (EX) PAREJAS  
O VÍNCULO AFECTIVO-SEXUAL

# DENUNCIAS POR VIOLENCIA DOMÉSTICA Y ASOCIADOS

## POR TIPO DE CONFLICTO

ENERO A OCTUBRE 2020  
TODO EL PAÍS



100%

38.6% FAMILIARES  
SANGUÍNEOS Y POLÍTICOS

61.1% (EX) PAREJAS  
O VÍNCULO AFECTIVO-SEXUAL

**0.3%** OTRO (PERSONAS QUE  
CONVIVÍAN PERO NO ERAN (EX) PAREJA  
NI FAMILIARES)

# DENUNCIAS POR VIOLENCIA DOMÉSTICA Y ASOCIADOS

POR TIPO DE VIOLENCIA

ENERO A OCTUBRE 2020  
TODO EL PAÍS



# 100%

DE LOS CASOS



# DENUNCIAS POR VIOLENCIA DOMÉSTICA Y ASOCIADOS

POR TIPO DE VIOLENCIA

ENERO A OCTUBRE 2020  
TODO EL PAÍS



100%

**49,7%** VIOLENCIA PSICOLÓGICA  
DE LOS CASOS

# DENUNCIAS POR VIOLENCIA DOMÉSTICA Y ASOCIADOS

POR TIPO DE VIOLENCIA

ENERO A OCTUBRE 2020  
TODO EL PAÍS



100%

**41,8%** VIOLENCIA FÍSICA

49,7% VIOLENCIA PSICOLÓGICA

DE LOS CASOS

# DENUNCIAS POR VIOLENCIA DOMÉSTICA Y ASOCIADOS

POR TIPO DE VIOLENCIA

ENERO A OCTUBRE 2020  
TODO EL PAÍS



100%

**41,8% VIOLENCIA FÍSICA**  
64,6% LESIONES  
49,7% VIOLENCIA PSICOLÓGICA  
DE LOS CASOS

# DENUNCIAS POR VIOLENCIA DOMÉSTICA Y ASOCIADOS

## POR TIPO DE VIOLENCIA

ENERO A OCTUBRE 2020  
TODO EL PAÍS



# 100%

**5,6%** VIOLENCIA SEXUAL

41,8% VIOLENCIA FÍSICA  
64,6% LESIONES

49,7% VIOLENCIA PSICOLÓGICA

## DE LOS CASOS

# DENUNCIAS POR VIOLENCIA DOMÉSTICA Y ASOCIADOS

POR TIPO DE VIOLENCIA

ENERO A OCTUBRE 2020  
TODO EL PAÍS



100%

**2,6%** VIOLENCIA PATRIMONIAL / ECONÓMICA  
5,6% VIOLENCIA SEXUAL  
41,8% VIOLENCIA FÍSICA  
64,6% LESIONES  
49,7% VIOLENCIA PSICOLÓGICA  
DE LOS CASOS

# DENUNCIAS POR VIOLENCIA DOMÉSTICA Y ASOCIADOS

## POR TIPO DE VIOLENCIA

ENERO A OCTUBRE 2020  
TODO EL PAÍS



# 100%

**0,3%** IDENTIDAD DE GÉNERO /  
ORIENTACIÓN SEXUAL

2,6% VIOLENCIA  
PATRIMONIAL / ECONÓMICA

5,6% VIOLENCIA SEXUAL

41,8% VIOLENCIA FÍSICA

64,6% LESIONES

49,7% VIOLENCIA PSICOLÓGICA

## DE LOS CASOS


# DENUNCIAS POR VIOLENCIA DOMÉSTICA Y DELITOS ASOCIADOS

## VÍCTIMAS E INDAGADOS POR SEXO

ENERO A OCTUBRE 2020  
TODO EL PAÍS



### VÍCTIMAS



**71,2° MUJERES**  
**28,8° VARONES**


# DENUNCIAS POR VIOLENCIA DOMÉSTICA Y DELITOS ASOCIADOS

## VÍCTIMAS E INDAGADOS POR SEXO

ENERO A OCTUBRE 2020  
TODO EL PAÍS



### INDAGADOS



**79,6% VARONES**

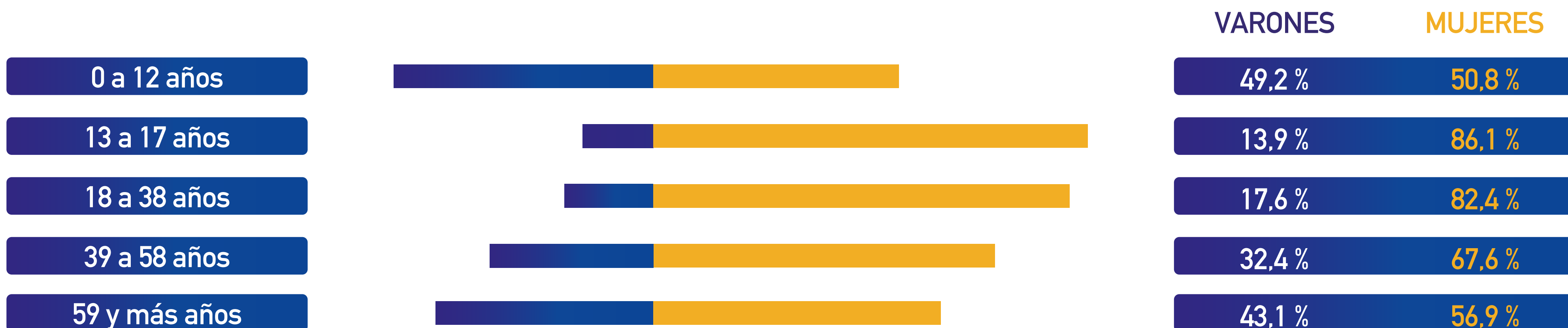
**20,4% MUJERES**



# VÍCTIMAS POR DENUNCIAS DE VIOLENCIA DOMÉSTICA Y DELITOS ASOCIADOS

## POR TRAMO ETARIO Y SEXO

ENERO A OCTUBRE 2020  
TODO EL PAÍS



# INDAGADOS POR DENUNCIAS DE VIOLENCIA DOMÉSTICA Y DELITOS ASOCIADOS

## POR TRAMO ETARIO Y SEXO

ENERO A OCTUBRE 2020  
TODO EL PAÍS



# DENUNCIAS POR VIOLENCIA DOMÉSTICA Y DELITOS ASOCIADOS

## DATOS ESPECÍFICOS

ENERO A OCTUBRE 2020  
TODO EL PAÍS



55,8%

MEDIDAS DE PROTECCIÓN



49,2%

PRESENCIA DE NIÑOS, NIÑAS Y ADOLESCENTES



5,3%

PRESENCIA DE ARMAS DE FUEGO

# DENUNCIAS POR VIOLENCIA DOMÉSTICA Y DELITOS ASOCIADOS

## DATOS ESPECÍFICOS

ENERO A OCTUBRE 2020  
TODO EL PAÍS



82,6%

LA VÍCTIMA REALIZA LA DENUNCIA



69,7%

LA VÍCTIMA NO HABÍA REALIZADO DENUNCIA PREVIA

# DENUNCIAS POR VIOLENCIA DOMÉSTICA Y DELITOS ASOCIADOS

## VÍCTIMAS POR SEXO Y TIPO DE VÍNCULO

ENERO A OCTUBRE 2020  
TODO EL PAÍS




### PAREJA / EXPAREJA



**59%**  
**MUJERES**

**31,8%**  
**VARONES**




# DENUNCIAS POR VIOLENCIA DOMÉSTICA Y DELITOS ASOCIADOS

## VÍCTIMAS POR SEXO Y TIPO DE VÍNCULO

ENERO A OCTUBRE 2020  
TODO EL PAÍS




PAREJA / EXPAREJA  
FAMILIAR



41%  
MUJERES

68,2%  
VARONES



# CANTIDAD DE DENUNCIAS EN 10 MESES

## POR DÍA Y MINUTOS

ENERO A OCTUBRE 2020  
TODO EL PAÍS




**10**  
**MESES**

# CANTIDAD DE DENUNCIAS EN 10 MESES

POR DÍA Y MINUTOS

ENERO A OCTUBRE 2020

TODO EL PAÍS



**33.004**  
**DENUNCIAS**




# CANTIDAD DE DENUNCIAS EN 10 MESES

POR DÍA Y MINUTOS

ENERO A OCTUBRE 2020

TODO EL PAÍS



109

DENUNCIAS  
DIARIAS

# CANTIDAD DE DENUNCIAS EN 10 MESES

POR DÍA Y MINUTOS

ENERO A OCTUBRE 2020

TODO EL PAÍS



C/13'

UNA DENUNCIA  
CADA 13 MINUTOS

# PROGRAMA DE TOBILLERAS ELECTRÓNICAS

TODO EL PAÍS





# PROGRAMA DE TOBILLERAS ELECTRÓNICAS POR TIPO DE CONFLICTO

ENERO A OCTUBRE 2020  
TODO EL PAÍS



100%

87%  
PAREJA / EXPAREJA

# PROGRAMA DE TOBILLERAS ELECTRÓNICAS POR TIPO DE CONFLICTO

ENERO A OCTUBRE 2020  
TODO EL PAÍS



100%

OTRO VÍNCULO

13%

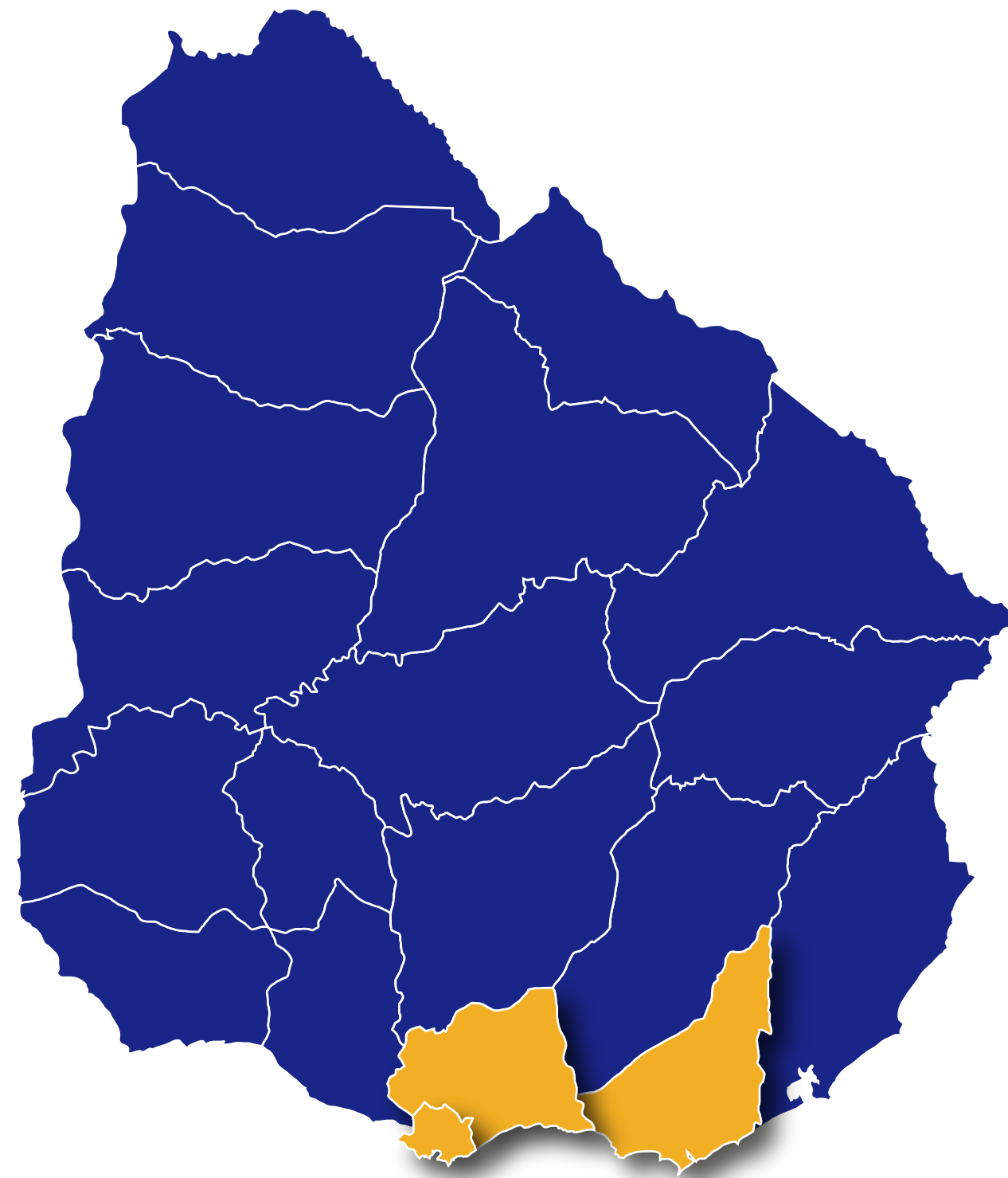
87%

PAREJA / EXPAREJA

# PROGRAMA DE TOBILLERAS ELECTRÓNICAS

## DISTRIBUCIÓN PORCENTUAL

ENERO A OCTUBRE 2020  
TODO EL PAÍS

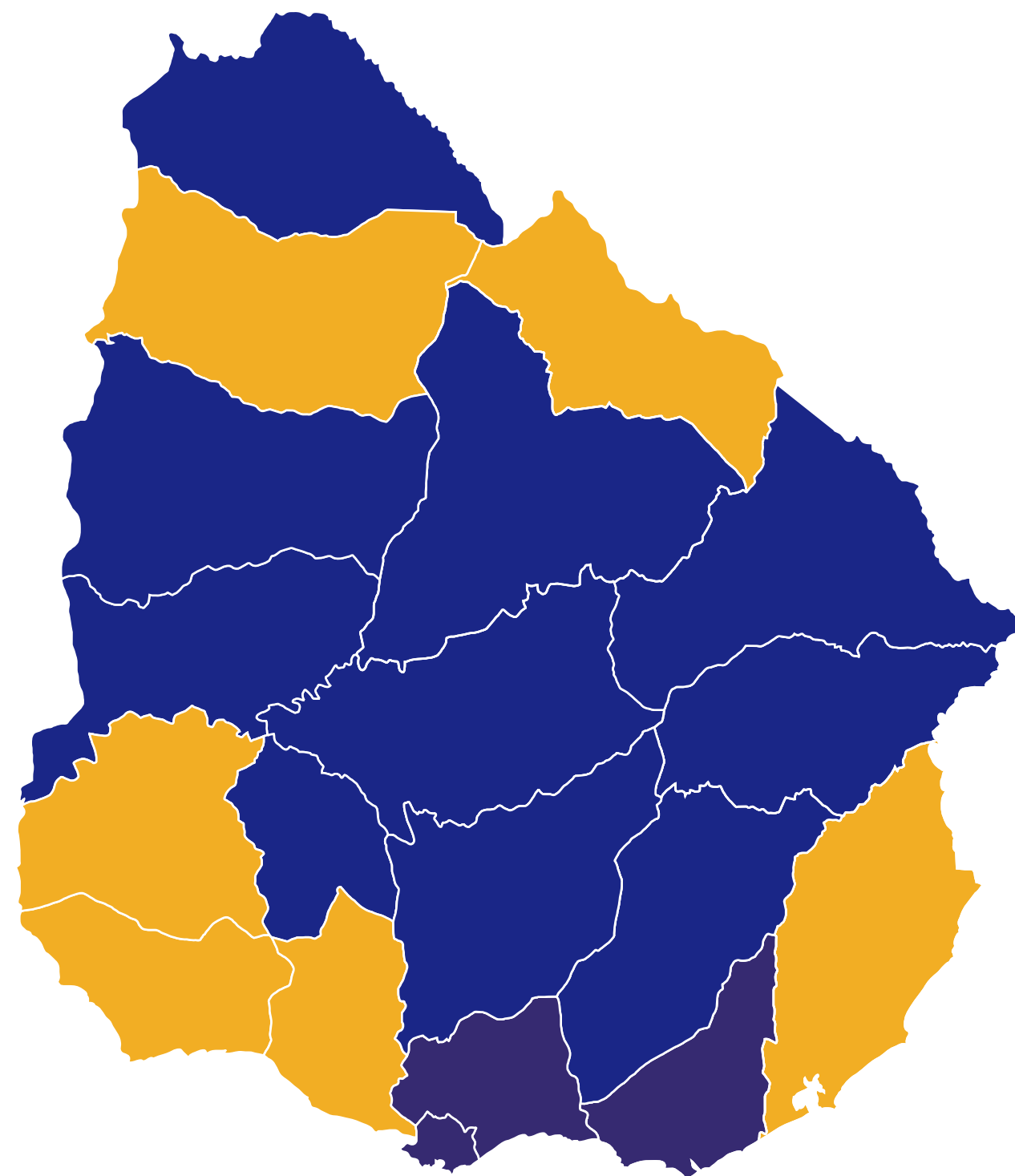


Montevideo	35,8 %
Canelones	15,7 %
Maldonado	8,5 %

# PROGRAMA DE TOBILLERAS ELECTRÓNICAS

## DISTRIBUCIÓN PORCENTUAL

ENERO A OCTUBRE 2020  
TODO EL PAÍS



Montevideo	35,8 %
Canelones	15,7 %
Maldonado	8,5 %

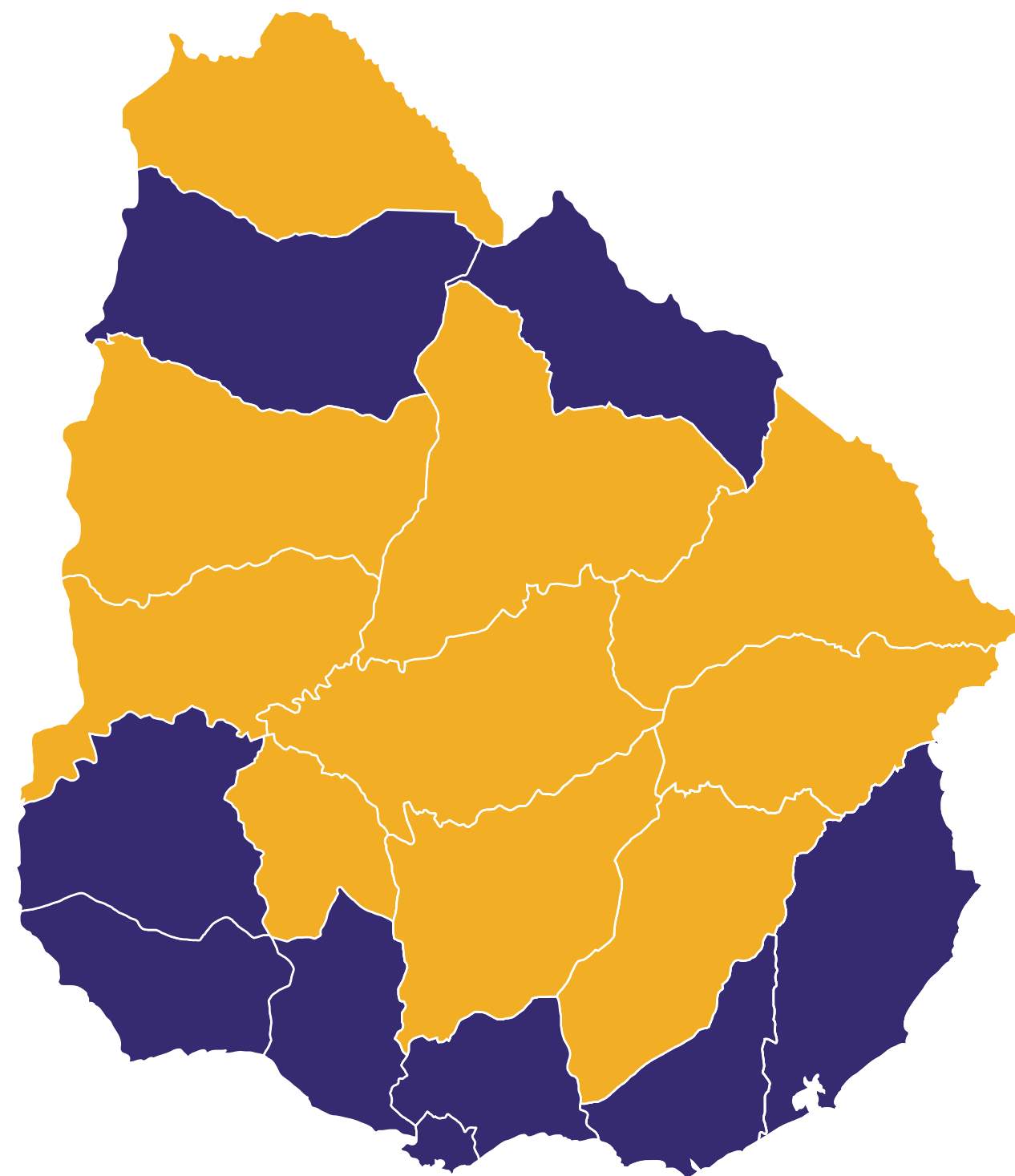
Rivera	4,1 %
Rocha	4,1 %
Soriano	4,1 %
Colonia	3,8 %
San José	3,5 %
Salto	3,2 %



# PROGRAMA DE TOBILLERAS ELECTRÓNICAS

## DISTRIBUCIÓN PORCENTUAL

ENERO A OCTUBRE 2020  
TODO EL PAÍS



Montevideo	35,8 %
Canelones	15,7 %
Maldonado	8,5 %

Rivera	4,1 %
Rocha	4,1 %
Soriano	4,1 %
Colonia	3,8 %
San José	3,5 %
Salto	3,2 %

Artigas	2,8 %
Florida	2,5 %
Tacuarembó	2,3 %
Cerro Largo	1,6 %
Paysandú	1,6 %
Río Negro	1,5 %
Treinta y Tres	1,5 %
Durazno	1,3 %
Flores	1,2 %
Lavalleja	0,9 %

# PROGRAMA DE TOBILLERAS ELECTRÓNICAS VÍCTIMAS Y OFENSORES POR SEXO

ENERO A OCTUBRE 2020  
TODO EL PAÍS



## VÍCTIMAS



# 98,3% MUJERES


1,7% VARONES

# PROGRAMA DE TOBILLERAS ELECTRÓNICAS VÍCTIMAS Y OFENSORES POR SEXO

ENERO A OCTUBRE 2020  
TODO EL PAÍS



## OFENSORES



# 99,5% VARONES

0,5% MUJERES

# DELITOS SEXUALES

TODO EL PAÍS




# DELITOS SEXUALES

ENERO A OCTUBRE 2020  
TODO EL PAÍS



Contribución a la explotación sexual  
Violación (consumada y tentativa)  
Abuso sexual  
Abuso sexual especialmente agravado  
Abuso sexual sin contacto corporal



2019

# DELITOS SEXUALES

ENERO A OCTUBRE 2020

TODO EL PAÍS



Contribución a la explotación sexual  
Violación (consumada y tentativa)  
Abuso sexual  
Abuso sexual especialmente agravado  
Abuso sexual sin contacto corporal



2019



2020


# DELITOS SEXUALES

ENERO A OCTUBRE 2020


TODO EL PAÍS



Contribución a la explotación sexual  
Violación (consumada y tentativa)  
Abuso sexual  
Abuso sexual especialmente agravado  
Abuso sexual sin contacto corporal



2019



2020

19%  
AUMENTO


2019	2020
1558	1853

# DELITOS SEXUALES

## VÍCTIMAS POR SEXO

ENERO A OCTUBRE 2020

TODO EL PAÍS



**80% MUJERES**

**20% VARONES**




# DELITOS SEXUALES

## INDAGADOS POR SEXO

ENERO A OCTUBRE 2020

TODO EL PAÍS



87%

VARONES

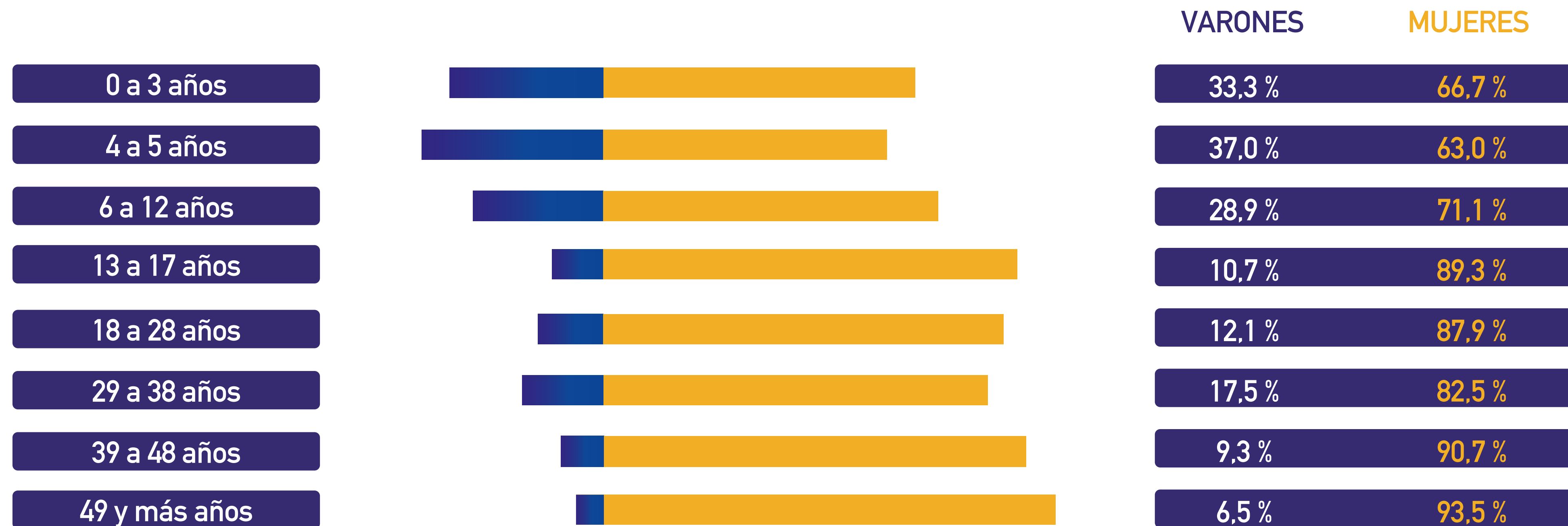
13% MUJERES

# VÍCTIMAS DE DELITOS SEXUALES

## POR TRAMO ETARIO Y SEXO

ENERO A OCTUBRE 2020

TODO EL PAÍS



# INDAGADOS EN DELITOS SEXUALES

## POR TRAMO ETARIO Y SEXO

ENERO A OCTUBRE 2020

TODO EL PAÍS



# HOMICIDIOS A MUJERES

TODO EL PAÍS




# HOMICIDIOS A MUJERES


ENERO A OCTUBRE  
TODO EL PAÍS




2018  
**47**



2019  
**36**



2020  
**28**

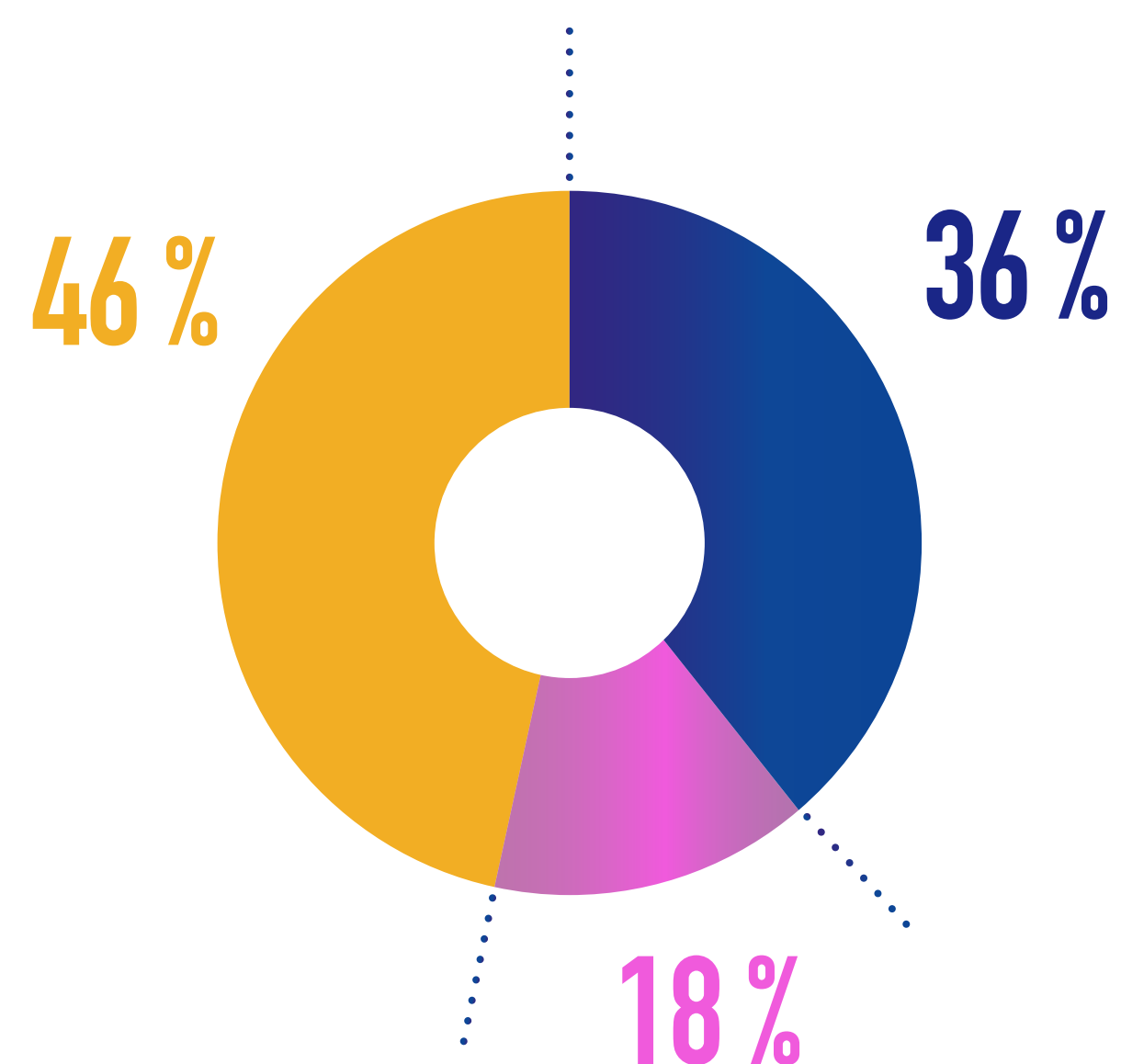


# HOMICIDIOS A MUJERES

## CIRCUNSTANCIAS PRECIPITANTES

ENERO A OCTUBRE 2020

TODO EL PAÍS



**Mujeres víctimas de homicidios según circunstancias precipitantes. Del 1° de enero al 31 de octubre de 2020.**

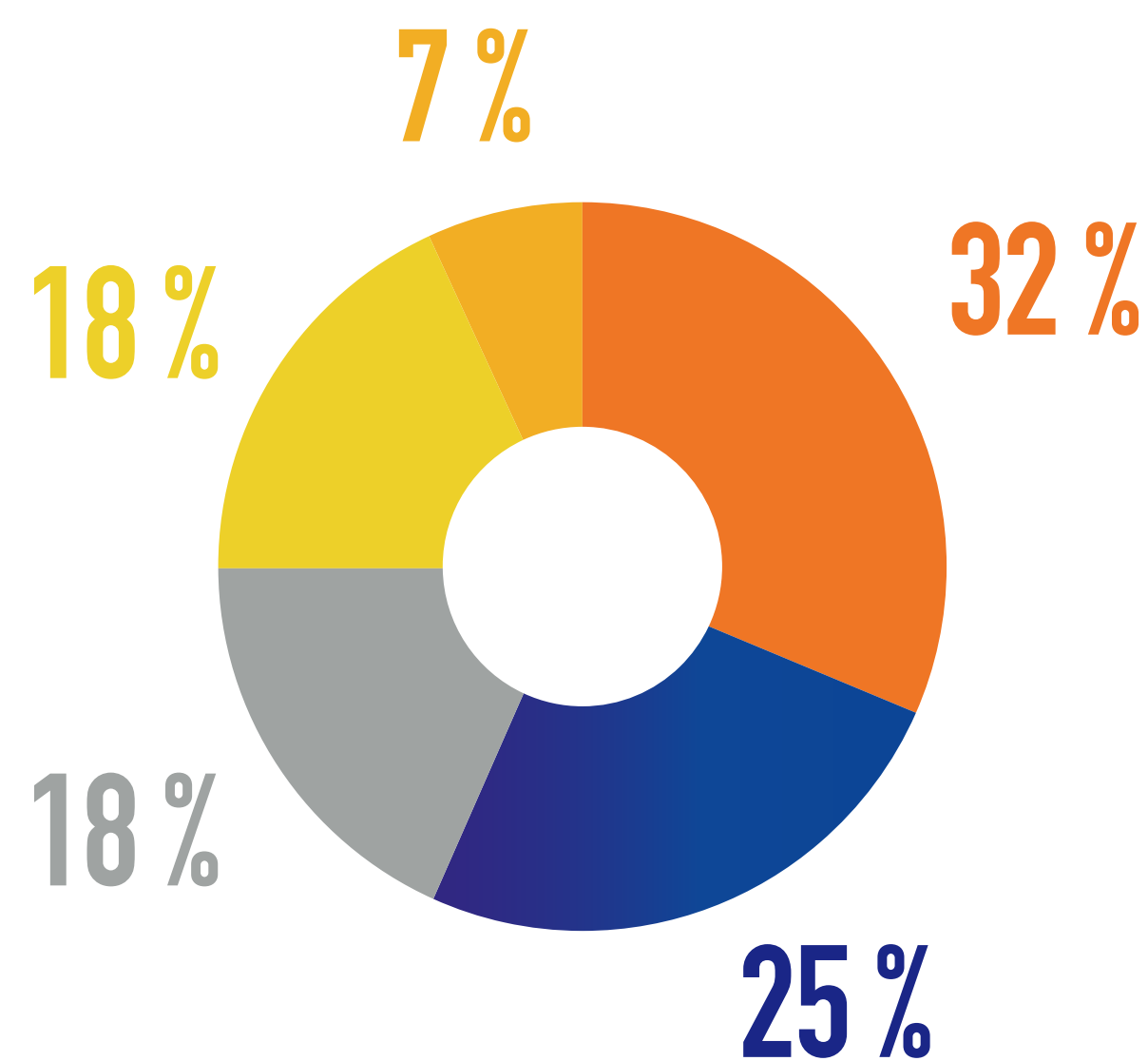
-  **Violencia doméstica y de género**
-  **Otros**
-  **En investigación**

# HOMICIDIOS A MUJERES

## TIPO DE VÍNCULO CON EL AGRESOR

ENERO A OCTUBRE 2020

TODO EL PAÍS



Mujeres víctimas de homicidios según tipo de vínculo con el agresor. Del 1° de enero al 31 de octubre de 2020.

-  Pareja / Expareja
-  Sin relación
-  Amiga / Conocida
-  Vínculo desconocido
-  Familiar

# HOMICIDIOS DOMÉSTICOS A MUJERES



TODO EL PAÍS



# HOMICIDIOS DOMÉSTICOS A MUJERES

ENERO A OCTUBRE  
TODO EL PAÍS



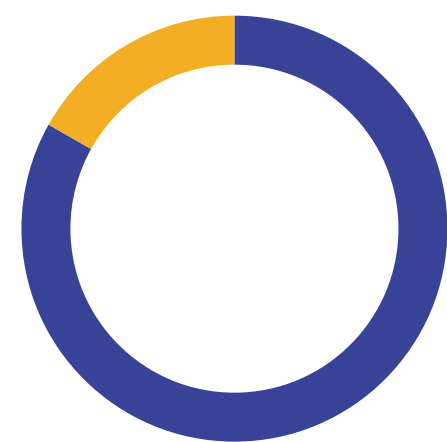
2018  
27 CASOS



70 %  
PAREJA / EX-PAREJA

30 %  
FAMILIAR

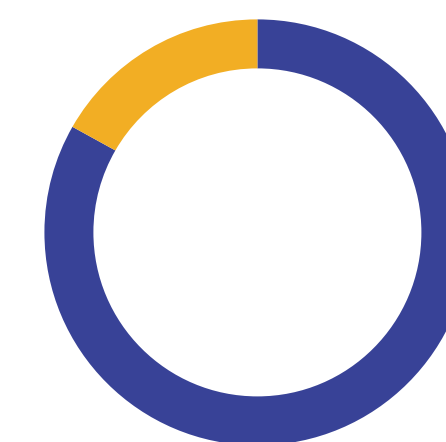
2019  
21 CASOS



81 %  
PAREJA / EX-PAREJA

19 %  
FAMILIAR

2020  
12 CASOS

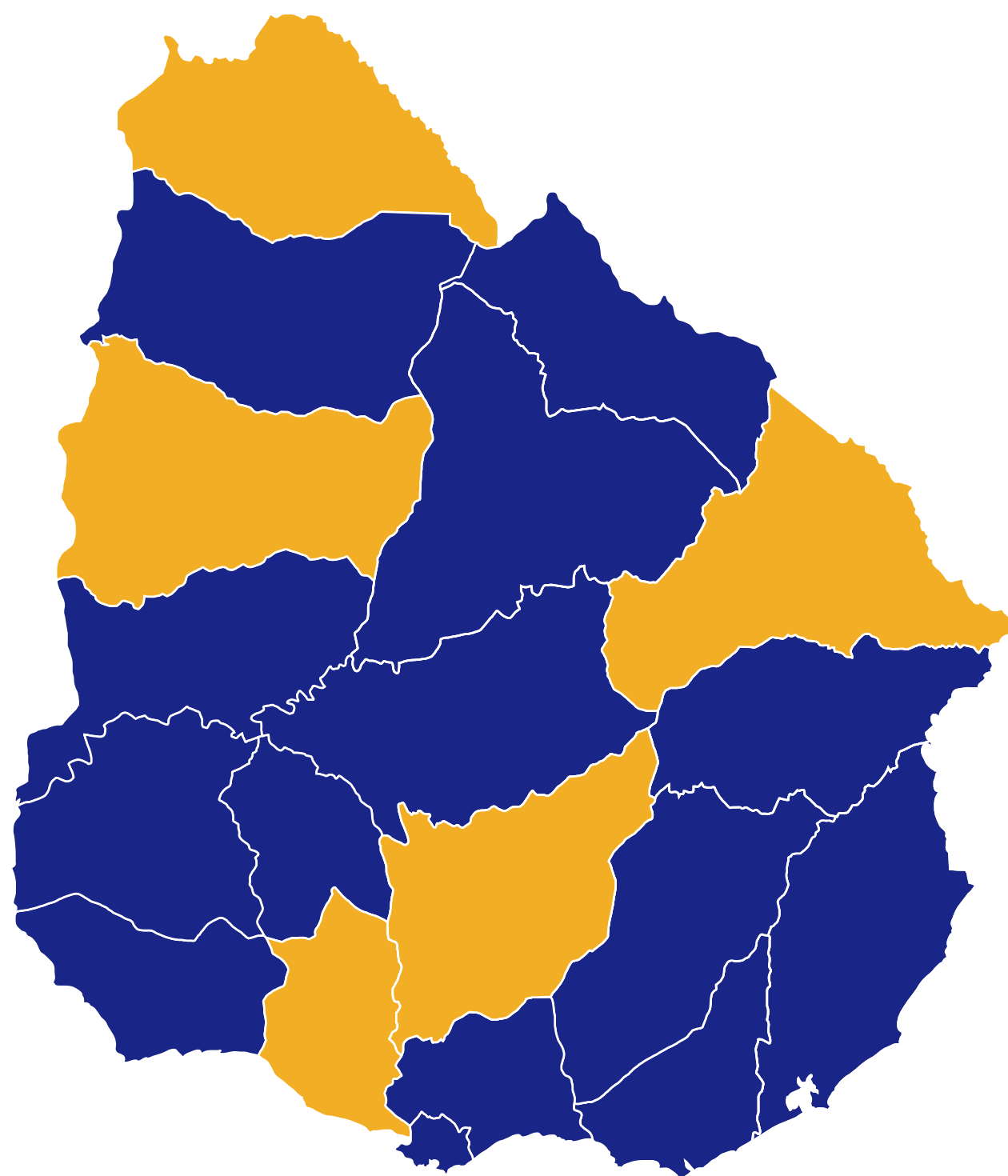


83 %  
PAREJA / EX-PAREJA

17 %  
FAMILIAR

# HOMICIDIOS DOMÉSTICOS A MUJERES

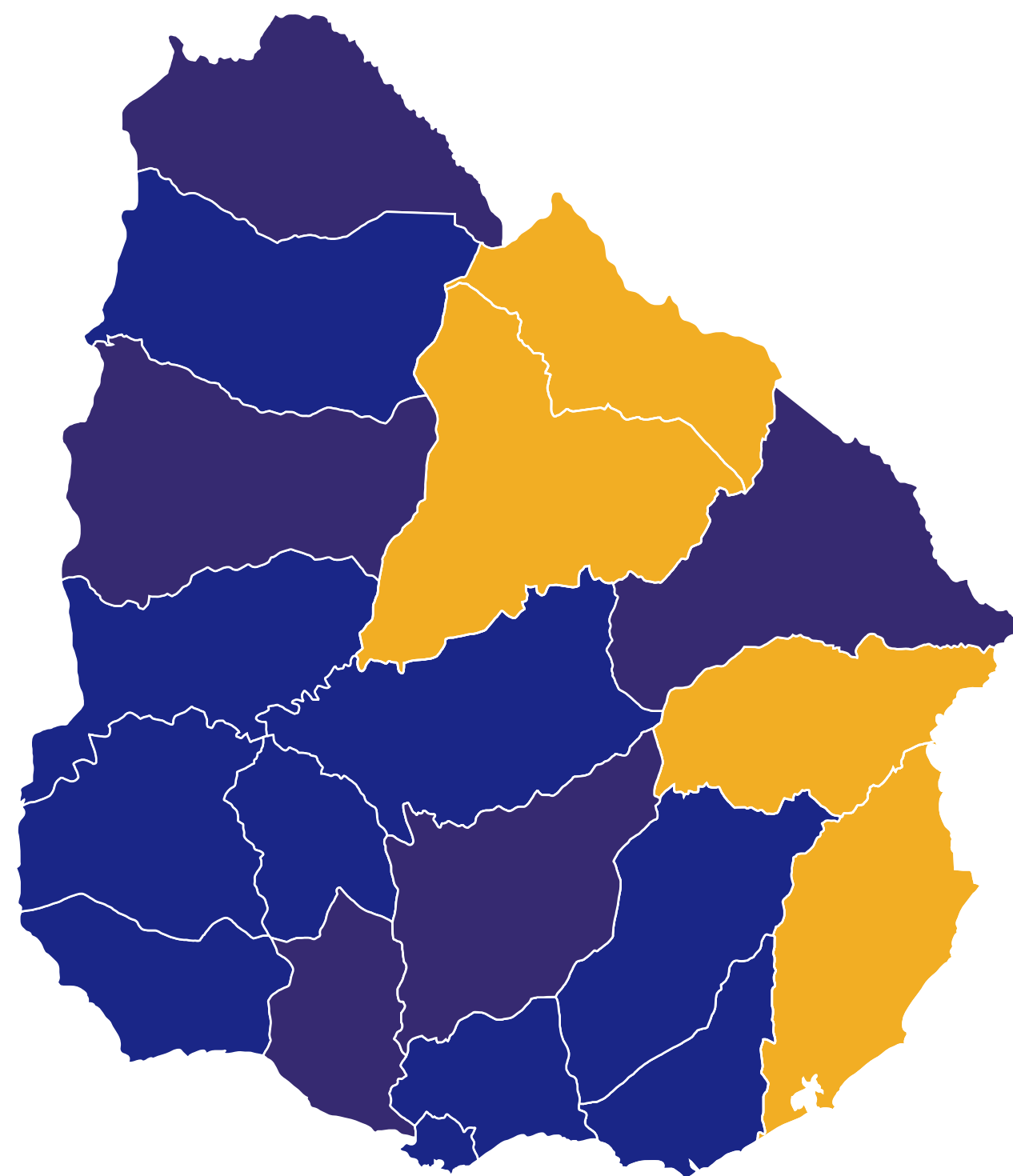
TASA PROMEDIO 2016 - 2019  
TODO EL PAÍS



Cerro Largo	4,9
Paysandú	4,6
San José	3,9
Florida	3,6
Artigas	3,3

# HOMICIDIOS DOMÉSTICOS A MUJERES

TASA PROMEDIO 2016 - 2019  
TODO EL PAÍS

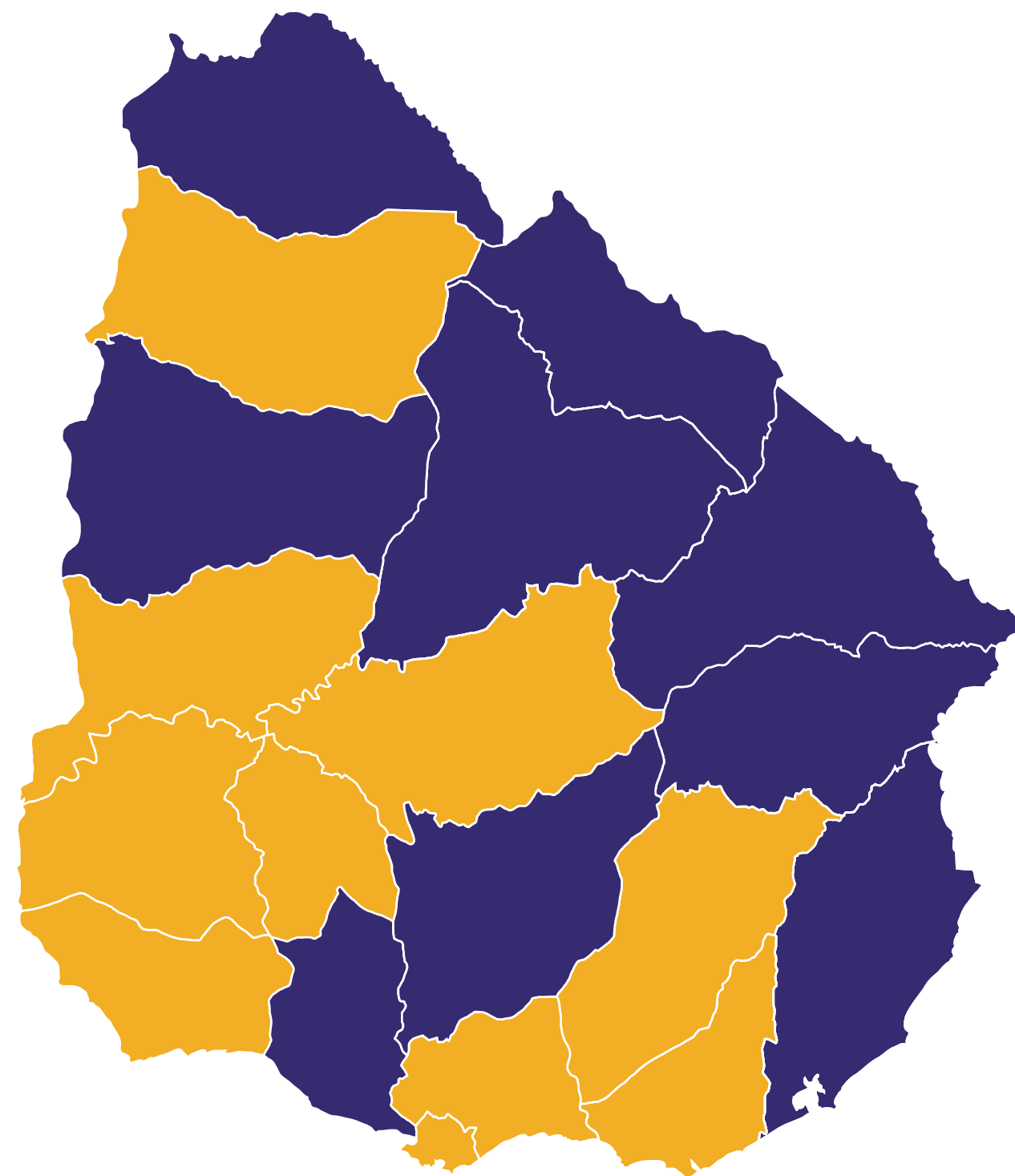


Cerro Largo	4,9
Paysandú	4,6
San José	3,9
Florida	3,6
Artigas	3,3

Rivera	2,3
Tacuarembó	2,1
Rocha	2,0
Treinta y Tres	2,0

# HOMICIDIOS DOMÉSTICOS A MUJERES

TASA PROMEDIO 2016 - 2019  
TODO EL PAÍS



Cerro Largo	4,9
Paysandú	4,6
San José	3,9
Florida	3,6
Artigas	3,3

Rivera	2,3
Tacuarembó	2,1
Rocha	2,0
Treinta y Tres	2,0

Flores	1,9
Maldonado	1,9
Durazno	1,7
Colonia	1,5
Montevideo	1,4
Soriano	1,2
Río Negro	0,9
Salto	0,4
Canelones	0,3
Lavalleja	0,0

# HOMICIDIOS A MUJERES POR VIOLENCIA BASADA EN GÉNERO (FEMICIDIOS)



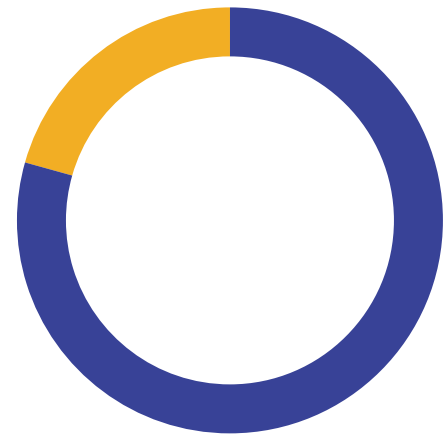
TODO EL PAÍS

# HOMICIDIOS A MUJERES POR VIOLENCIA BASADA EN GÉNERO (FEMICIDIOS)

ENERO A OCTUBRE  
TODO EL PAÍS



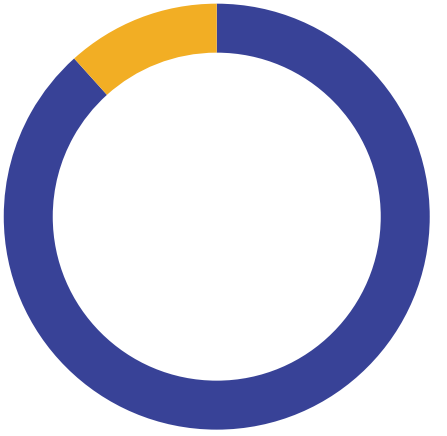
2018  
24 CASOS



79,2%  
ÍNTIMO

20,8%  
OTROS

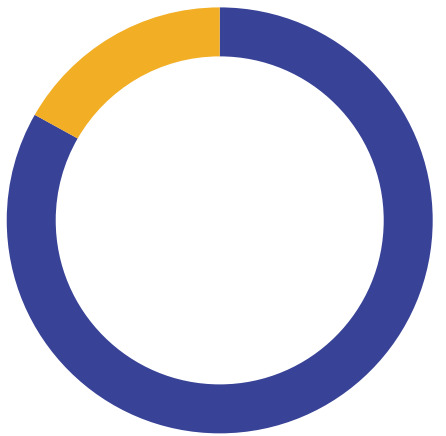
2019  
17 CASOS



88,2%  
ÍNTIMO

11,8%  
OTROS

2020  
12 CASOS



83,3%  
ÍNTIMO

16,7%  
OTROS

# HOMICIDIOS A MUJERES POR VIOLENCIA BASADA EN GÉNERO

## POR TIPO DE AGRESIÓN

ENERO A OCTUBRE 2020  
FEMICIDIOS TODO EL PAÍS



100%

33,4% ARMA DE FUEGO

# HOMICIDIOS A MUJERES POR VIOLENCIA BASADA EN GÉNERO

## POR TIPO DE AGRESIÓN

ENERO A OCTUBRE 2020  
FEMICIDIOS TODO EL PAÍS



100%

**25,0%** FUERZA FÍSICA / GOLPES

33,4% ARMA DE FUEGO



# HOMICIDIOS A MUJERES POR VIOLENCIA BASADA EN GÉNERO

## POR TIPO DE AGRESIÓN

ENERO A OCTUBRE 2020

FEMICIDIOS TODO EL PAÍS



100%

**25,0%** ARMA CORTOPUNZANTE

25,0% FUERZA FÍSICA / GOLPES

33,4% ARMA DE FUEGO

# HOMICIDIOS A MUJERES POR VIOLENCIA BASADA EN GÉNERO

## POR TIPO DE AGRESIÓN

ENERO A OCTUBRE 2020  
FEMICIDIOS TODO EL PAÍS



100%

**8,3%** OBJETO PESADO

25,0% ARMA CORTOPUNZANTE

25,0% FUERZA FÍSICA / GOLPES

33,4% ARMA DE FUEGO

# HOMICIDIOS A MUJERES POR VIOLENCIA BASADA EN GÉNERO

## POR TIPO DE AGRESIÓN

ENERO A OCTUBRE 2020  
FEMICIDIOS TODO EL PAÍS



100%

**8,3%** SIN DATO

8,3% OBJETO PESADO

25,0% ARMA CORTOPUNZANTE

25,0% FUERZA FÍSICA / GOLPES

33,4% ARMA DE FUEGO

# HOMICIDIOS A MUJERES POR VIOLENCIA BASADA EN GÉNERO

LUGAR DEL HECHO

ENERO A OCTUBRE 2020  
FEMICIDIOS TODO EL PAÍS



100%

67%  
RESIDENCIA

# HOMICIDIOS A MUJERES POR VIOLENCIA BASADA EN GÉNERO

LUGAR DEL HECHO

ENERO A OCTUBRE 2020  
FEMICIDIOS TODO EL PAÍS



100%

VÍA PÚBLICA  
33%

67%  
RESIDENCIA

# HOMICIDIOS A MUJERES POR VIOLENCIA BASADA EN GÉNERO

## TIPO DE CONVIVENCIA

ENERO A OCTUBRE 2020  
FEMICIDIOS TODO EL PAÍS



100%

50% CONVIVÍAN AL MOMENTO  
DEL HECHO

# HOMICIDIOS A MUJERES POR VIOLENCIA BASADA EN GÉNERO

## TIPO DE CONVIVENCIA

ENERO A OCTUBRE 2020  
FEMICIDIOS TODO EL PAÍS



100%

**33%** CONVIVIERON CON ANTERIORIDAD

50% CONVIVÍAN AL MOMENTO DEL HECHO

# HOMICIDIOS A MUJERES POR VIOLENCIA BASADA EN GÉNERO

## TIPO DE CONVIVENCIA

ENERO A OCTUBRE 2020  
FEMICIDIOS TODO EL PAÍS



100%

**17%** SIN CONVIVENCIA  
33% CONVIVIERON CON ANTERIORIDAD  
50% CONVIVÍAN AL MOMENTO DEL HECHO

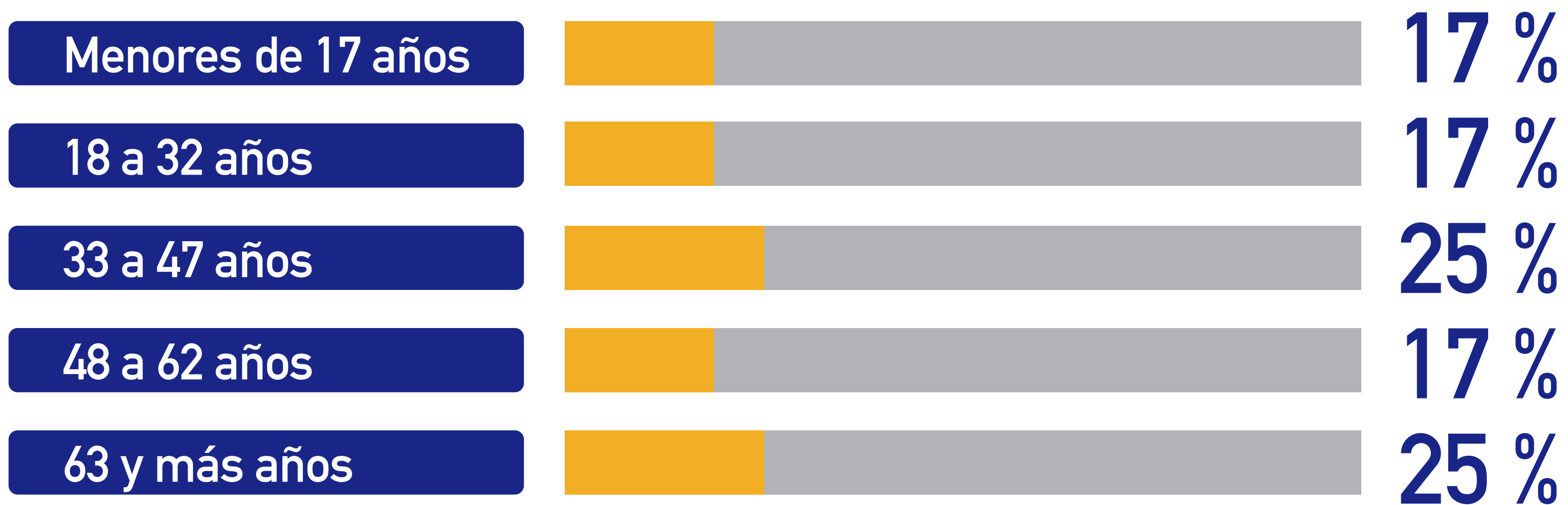


# HOMICIDIOS A MUJERES POR VIOLENCIA BASADA EN GÉNERO

## POR TRAMOS ETARIOS DE LAS VÍCTIMAS

ENERO A OCTUBRE 2020

FEMICIDIOS TODO EL PAÍS



# HOMICIDIOS A MUJERES POR VIOLENCIA BASADA EN GÉNERO

CON NIÑOS, NIÑAS Y/O ADOLESCENTES A CARGO

ENERO A OCTUBRE 2020

FEMICIDIOS TODO EL PAÍS



33,3%

# HOMICIDIOS A MUJERES POR VIOLENCIA BASADA EN GÉNERO

DENUNCIAS POR VIOLENCIA DOMÉSTICA Y ASOCIADOS

ENERO A OCTUBRE 2020  
FEMICIDIOS TODO EL PAÍS



1000%

25% CON  
DENUNCIAS PREVIAS

# HOMICIDIOS A MUJERES POR VIOLENCIA BASADA EN GÉNERO

DENUNCIAS POR VIOLENCIA DOMÉSTICA Y ASOCIADOS

ENERO A OCTUBRE 2020  
FEMICIDIOS TODO EL PAÍS



100%

25% CON  
DENUNCIAS PREVIAS

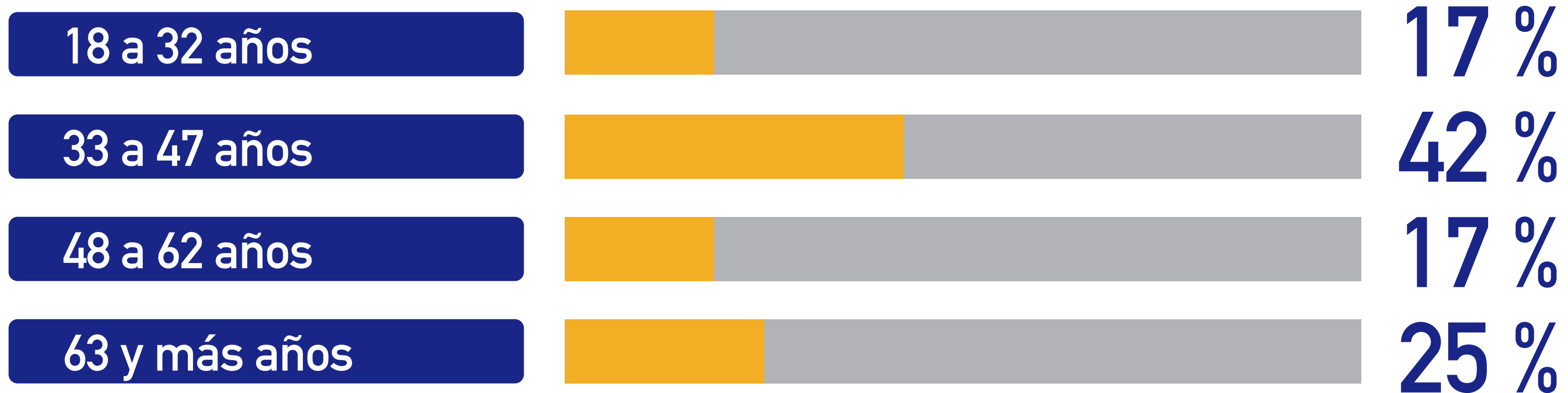
75% SIN  
DENUNCIAS PREVIAS

# HOMICIDIOS A MUJERES POR VIOLENCIA BASADA EN GÉNERO

## POR TRAMOS ETARIOS DE LOS AUTORES

ENERO A OCTUBRE 2020

FEMICIDIOS TODO EL PAÍS



# HOMICIDIOS A MUJERES POR VIOLENCIA BASADA EN GÉNERO

## SITUACIÓN DEL AUTOR LUEGO DEL HECHO

ENERO A OCTUBRE 2020

FEMICIDIOS TODO EL PAÍS



100%

58%  
COMETIERON SUICIDIO

# HOMICIDIOS A MUJERES POR VIOLENCIA BASADA EN GÉNERO

## SITUACIÓN DEL AUTOR LUEGO DEL HECHO

ENERO A OCTUBRE 2020

FEMICIDIOS TODO EL PAÍS



100%

FORMALIZADOS

42%

58%

COMETIERON SUICIDIO

# HOMICIDIOS A MUJERES POR VIOLENCIA BASADA EN GÉNERO

## ANTECEDENTES PENALES DEL AUTOR

ENERO A OCTUBRE 2020

FEMICIDIOS TODO EL PAÍS



100%

67%  
SIN ANTECEDENTES



# HOMICIDIOS A MUJERES POR VIOLENCIA BASADA EN GÉNERO

## ANTECEDENTES PENALES DEL AUTOR

ENERO A OCTUBRE 2020  
FEMICIDIOS TODO EL PAÍS



100%

CON ANTECEDENTES

33%

67%

SIN ANTECEDENTES

# CANTIDAD DE DÍAS QUE SE MATÓ O SE INTENTÓ MATAR A UNA MUJER POR SU CONDICIÓN DE TAL

ENERO A OCTUBRE 2020

TODO EL PAÍS



**10**  
**MESES**

# CANTIDAD DE DÍAS QUE SE MATÓ O SE INTENTÓ MATAR A UNA MUJER POR SU CONDICIÓN DE TAL

ENERO A OCTUBRE 2020



TODO EL PAÍS



**12 HOMICIDIOS POR VBG**  
**22 INTENTOS**

# CANTIDAD DE DÍAS QUE SE MATÓ O SE INTENTÓ MATAR A UNA MUJER POR SU CONDICIÓN DE TAL

ENERO A OCTUBRE 2020  
TODO EL PAÍS



**C / 9 DÍAS**  
**SE MATÓ O SE INTENTÓ  
MATAR A UNA MUJER  
POR SU CONDICIÓN DE TAL**



Ministerio  
del Interior

# **DÍA INTERNACIONAL DE LA LUCHA CONTRA TODAS LAS FORMAS DE VIOLENCIA HACIA LA MUJER**

**25 DE NOVIEMBRE DE 2020**